



ICASFe

Índice Compuesto de Actividad de la Provincia de Santa Fe



Centro de Estudios y Servicios



Bolsa de Comercio de Santa Fe

Presidente

Melchor Amor Arranz

Fundación Bolsa de Comercio de Santa Fe

Presidente

Melchor Amor Arranz

Director Ejecutivo

Dr. Gustavo Vittori



Centro de Estudios y Servicios

CPN Fabio Arredondo

Lic. María Lucrecia D' Jorge

Investigadores

Lic. Pedro Cohan

Srita. Carolina Sagua

Sr. Santiago Henderson

Disminución en la actividad económica provincial

FEB 08
-0.3%

ICASFe
Base 1994 =100

Luego de 66 meses de crecimiento ininterrumpido, la actividad económica presentó una disminución en febrero.

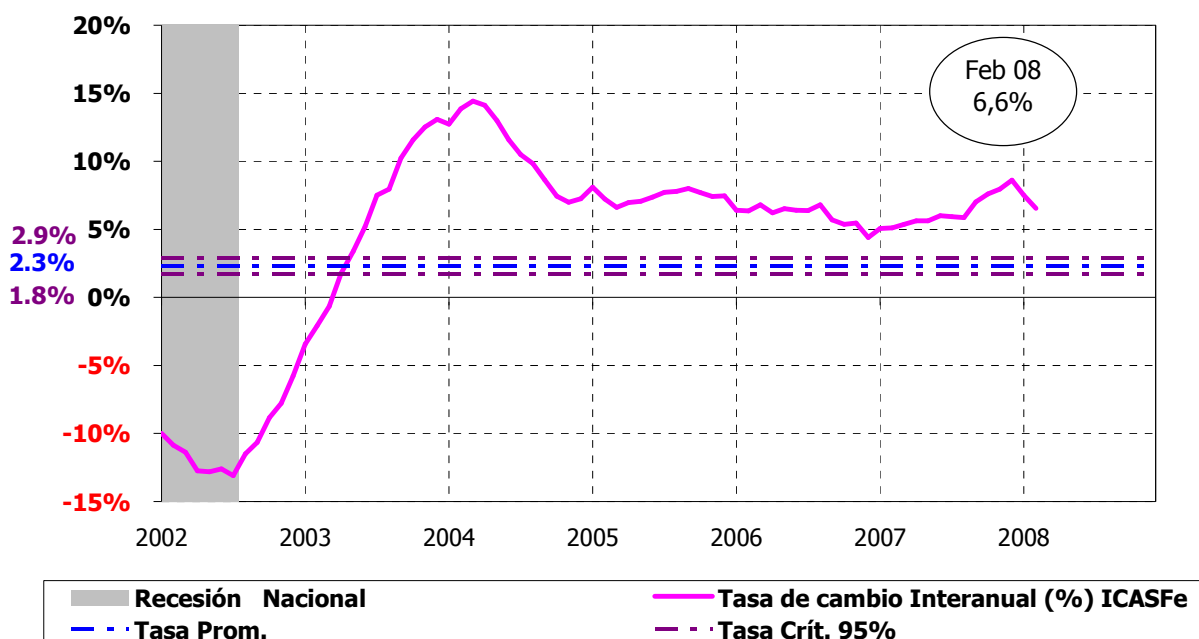
El Índice Compuesto de Actividad de la Provincia de Santa Fe (ICASFe) constituye un indicador mensual global de la evolución de la economía provincial.

Se construye a través del análisis periódico de series que fluctúan de manera coincidente con la actividad económica general.

De acuerdo con los resultados obtenidos en las últimas mediciones correspondientes al mes de febrero de 2008 el ICASFe se ubicó en **145,2**, disminuyendo un **0,3%** con respecto al mes de enero.

Los resultados presentados en este informe son preliminares y están sujetos a las modificaciones correspondientes que deban efectuarse una vez se publiquen los datos definitivos en las diferentes instituciones (fuentes) que suministran la información que insume el ICASFe.

Gráfico Nº 1. Índice Compuesto de Actividad de Santa Fe.
Variación Interanual. Datos Enero 2002 – Febrero 2008.



Fuente: CES – BCSF

A pesar de que la variación mensual del ICASFe mostró una disminución en febrero, su tasa de **variación interanual** - comparando febrero 2008 con igual mes de 2007 - fue del **6,6%**, cifra alejada del 2,9% que indica la primer alerta de recesión. Lo que preocupa es que en esta medición continúa la tendencia descendente que presentó la variación interanual en la medición anterior.

En los primeros meses del año todos los indicadores han presentado disminución de sus tasas de variación interanual, principalmente las variables relacionadas al consumo, que fueron el motor de crecimiento durante 2007. Tal es el caso de las ventas reales en supermercados, cuya disminución se estima en 1,4 puntos porcentuales entre enero y febrero. Por su parte el patentamiento de vehículos nuevos en la provincia presenta una variación positiva en febrero, pero con tendencia decreciente acentuada.

La producción de maquinaria agrícola, que presentaba muy buenas perspectivas en las mediciones anteriores, presentó una variación mensual negativa de 5,3% en el mes de febrero. Esta situación responde a la incertidumbre sobre la que están tomando decisiones los empresarios, y se agudizará en las próximas mediciones afectadas por el enfrentamiento entre el gobierno y el campo.

El consumo de cemento del mes de febrero estaría indicando una disminución en la actividad de la construcción del 3% con respecto al primer mes del año.

Las remuneraciones reales presentaron un incremento interanual del 17,6%, mientras que la inflación acumulada en la provincia para el mismo período fue del 14,5% (en base al IPC de la Provincia de Santa Fe elaborado por INDEC -IPEC).

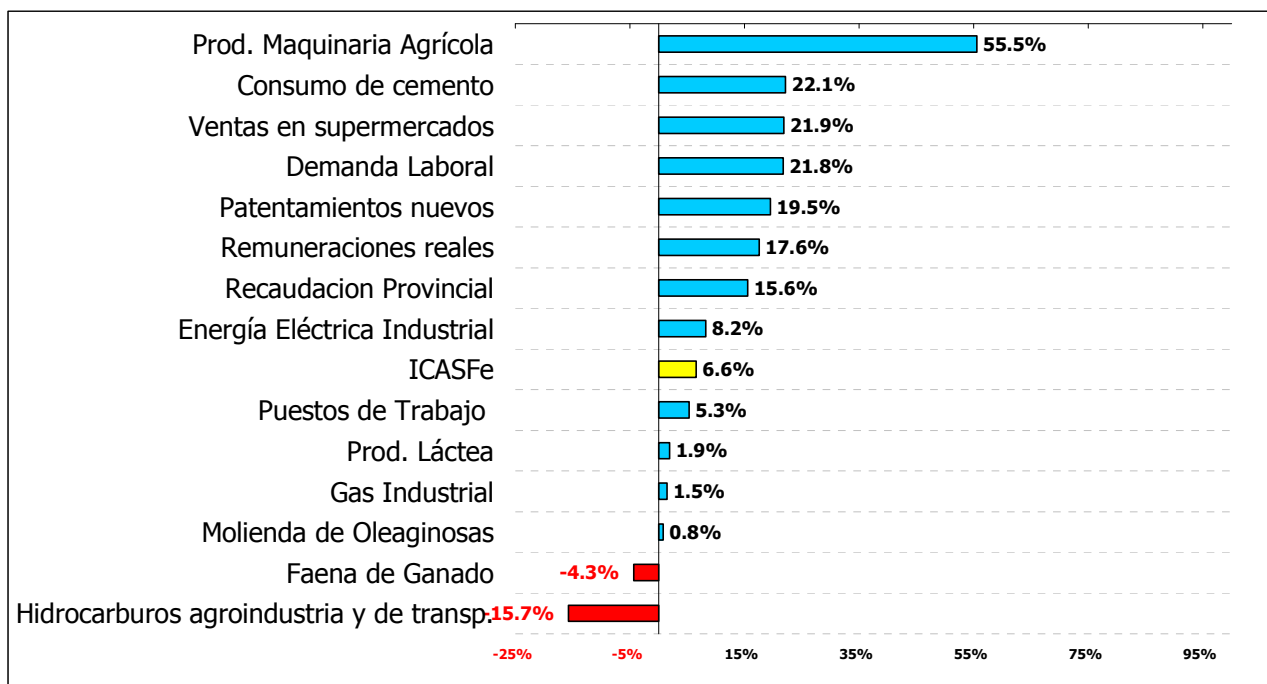
Categoría	Incremento de precios acumulado. Febrero 2007 - Febrero 2008	Participación en el Gasto Total
Educación	25,1%	2,5%
Vivienda y Servicios Básicos	16,7%	11,1%
Transporte y comunicaciones	16,7%	14,5%
Otros bienes y servicios	16,3%	6,1%
Alimentos y Bebidas	15,7%	34%
Equipamiento y mant. del hogar	15,3%	7,1%
NIVEL GENERAL	14,5%	
Atención médica y gastos en salud	13,2%	7,9%
Indumentaria	7,4%	8,7%
Esparcimiento	7%	8,1%

Fuente: CES – BCSF en base a IPEC – INDEC.

De acuerdo a la encuesta de gastos de los hogares de INDEC, el porcentaje de gasto destinado a Alimentos y Bebidas en la región Pampeana es de 34%, rubro que en la provincia acumuló un incremento del 15,7% en el período analizado en este informe.

Series de Actividad Económica de Santa Fe

Variaciones Interanuales de Series Filtradas. Datos a Febrero 2008.



Fuente: CES - BCSF

La disminución de la actividad económica general está repercutiendo sobre la creación de puestos de trabajo declarados, que en el mes de febrero presentó una tasa de variación interanual 1,3 puntos porcentuales por debajo del crecimiento interanual del ICASFe. Esto puede responder al hecho de que la actividad industrial está presentando señales de ralentización, tal es el caso del consumo de gas industrial e hidrocarburos; y el apenas 0,8% de incremento de molienda de

oleaginosas.

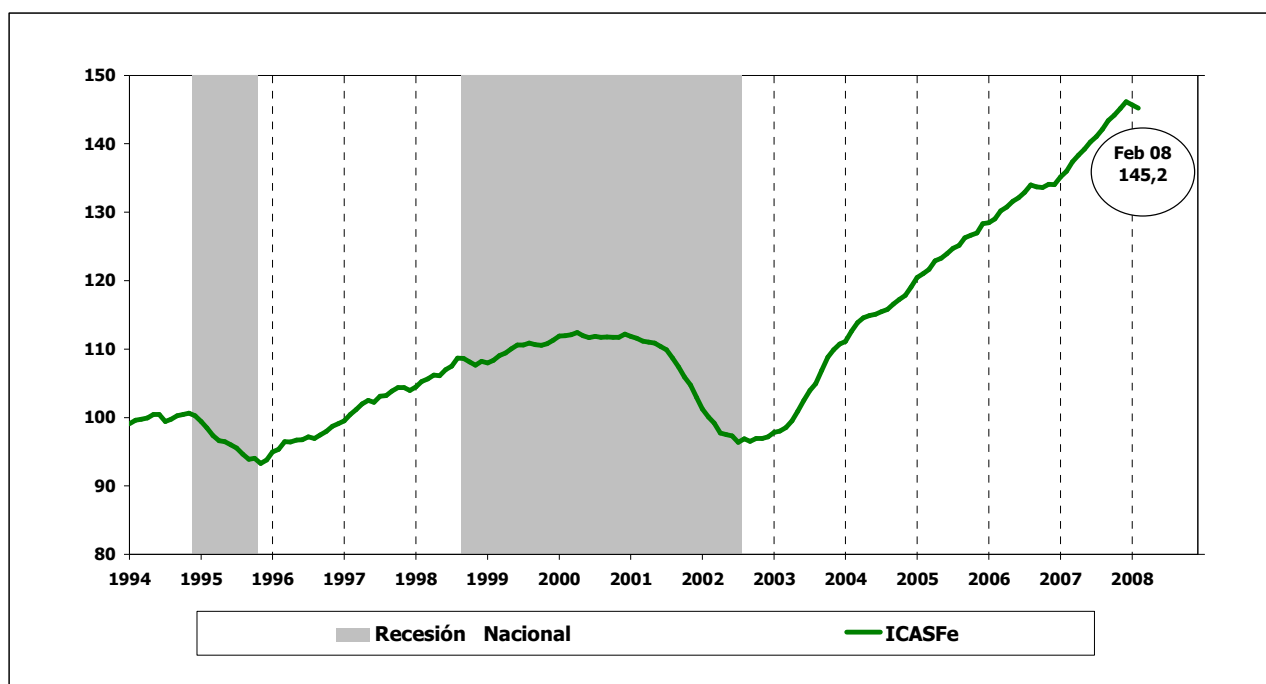
La producción láctea muestra una variación interanual recuperada con respecto a mediciones anteriores, pero cabe recordar que durante febrero de 2007 esta actividad estuvo muy afectada por las inundaciones. La faena de ganado volvió a mostrar una tasa de variación interanual negativa.

La situación macroeconómica nacional está repercutiendo directamente sobre la situación del sector productivo provincial.

Para mayor información visite nuestro sitio web en: www.bcsf.com.ar

ICASFe - Índice Compuesto de Actividad de Santa Fe

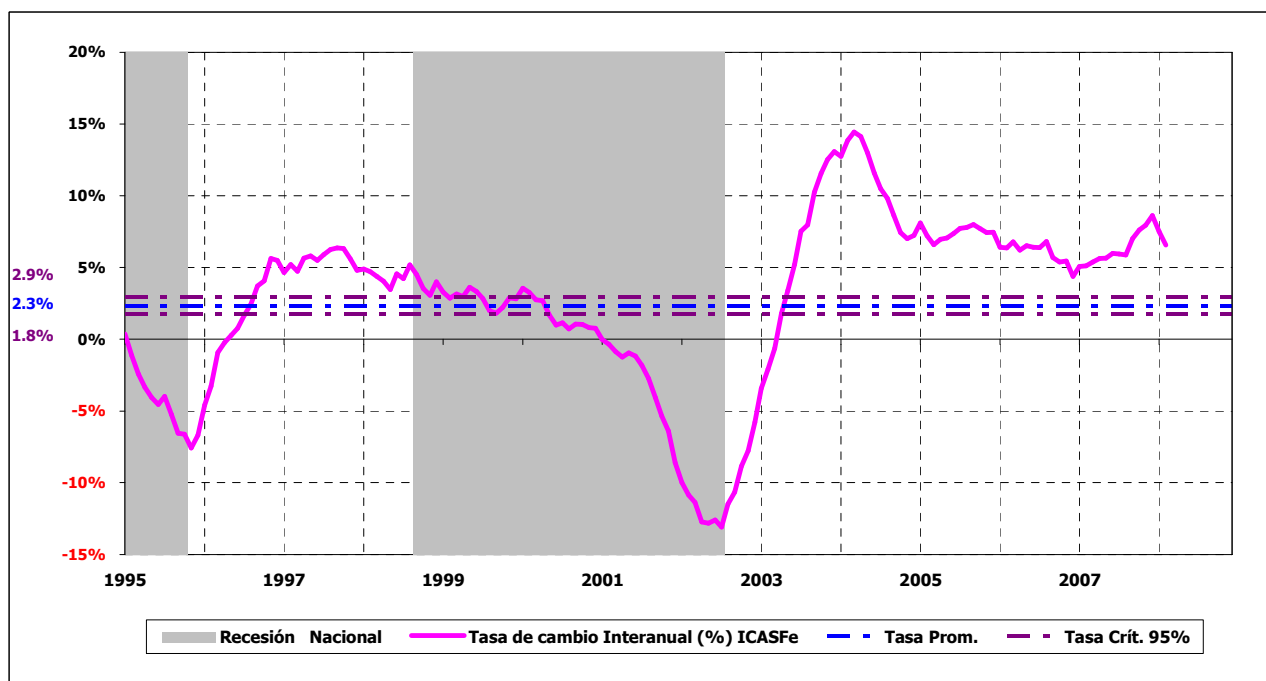
Base 1994=100. Datos Enero 1994 - Febrero 2008.



Fuente: Centro de Estudios y Servicios, Bolsa de Comercio de Santa Fe.

ICASFe. Índice Compuesto de Actividad de Santa Fe.

Variación Interanual. Datos Enero 1994 - Febrero 2008.



Fuente: Centro de Estudios y Servicios, Bolsa de Comercio de Santa Fe.